



2. Samen leven en bestaanszekerheid

Maastricht, september '24

Maatschappelijke opgave

Door uitvoering van het beleidskader Samen leven en bestaanszekerheid 2024-2027 zetten we in op het versterken van het sociaal weefsel in Limburg. De maatschappelijke opgaven die daarbij leidend zijn, zijn als volgt geformuleerd:

- *Terugdringen van armoede en laaggeletterdheid;*
- *Jeugd die veilig, kansrijk en gezond opgroeit;*
- *Vergroten van de sociale cohesie en gemeenschapszin;*
- *Een gezonde Limburger door meer bewegen en sporten;*
- *Limburgse wijken en dorpen zijn leefbaarder en veiliger.*

Aan de hand van indicatoren maken wij zichtbaar hoe het over de lange termijn (trendmatig) gesteld is met deze maatschappelijke opgave. De indicatoren die reeds beschikbaar zijn, zijn hieronder gepresenteerd.

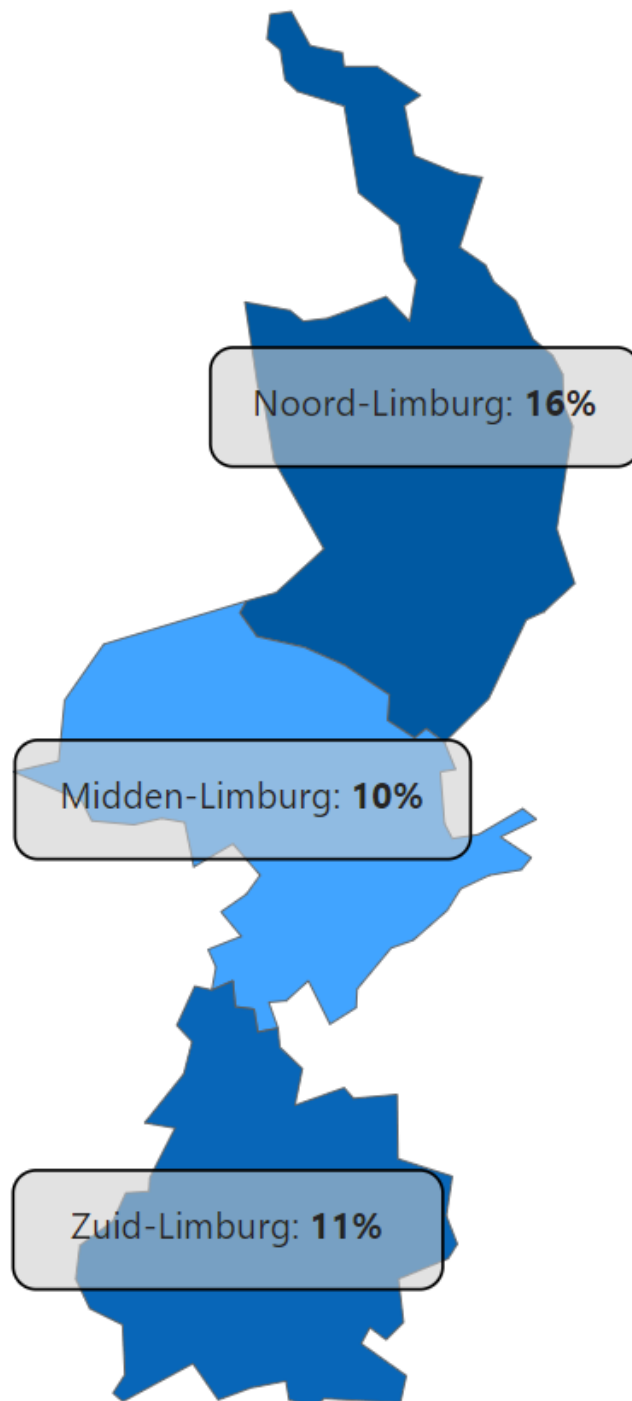
Indicatoren bij 'terugdringen van armoede en laaggeletterdheid'

Indicator MO_2a: Percentage Limburgers dat laaggeletterd is.

Bron: Geletterdheidinzicht

Percentage Limburgers dat laaggeletterd is

Jaar: 2023

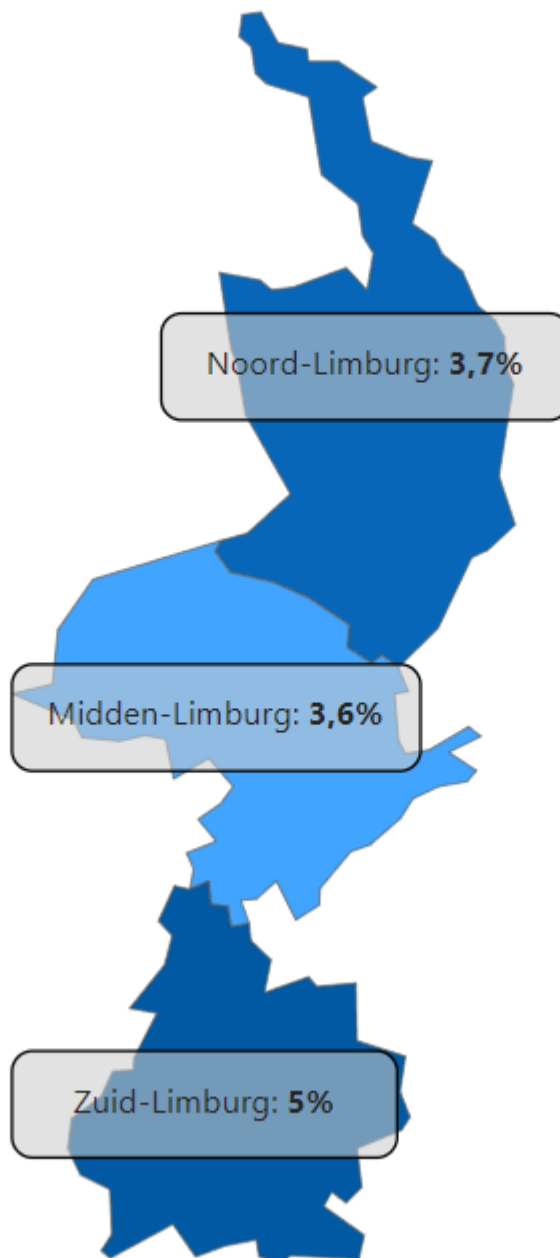


In **Nederland** is ongeveer **12%** van de bevolking laaggeletterd.

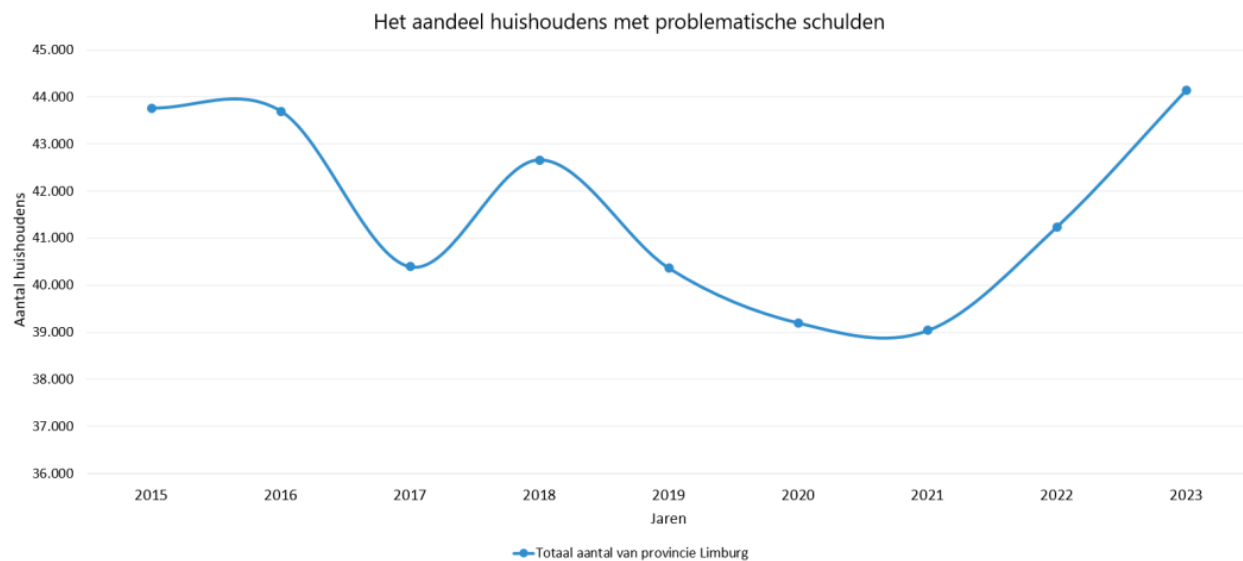
Indicator MO_2b: het aandeel huishoudens met een (langdurig) laag inkomen.
Bron: CBS

Aandeel huishoudens met een (langdurig) laag inkomen

Jaar: 2022



Indicator MO_2c: het aandeel huishoudens met problematische schulden.
Bron: CBS



Indicator bij 'jeugd die veilig, kansrijk en gezond opgroeit'

PM

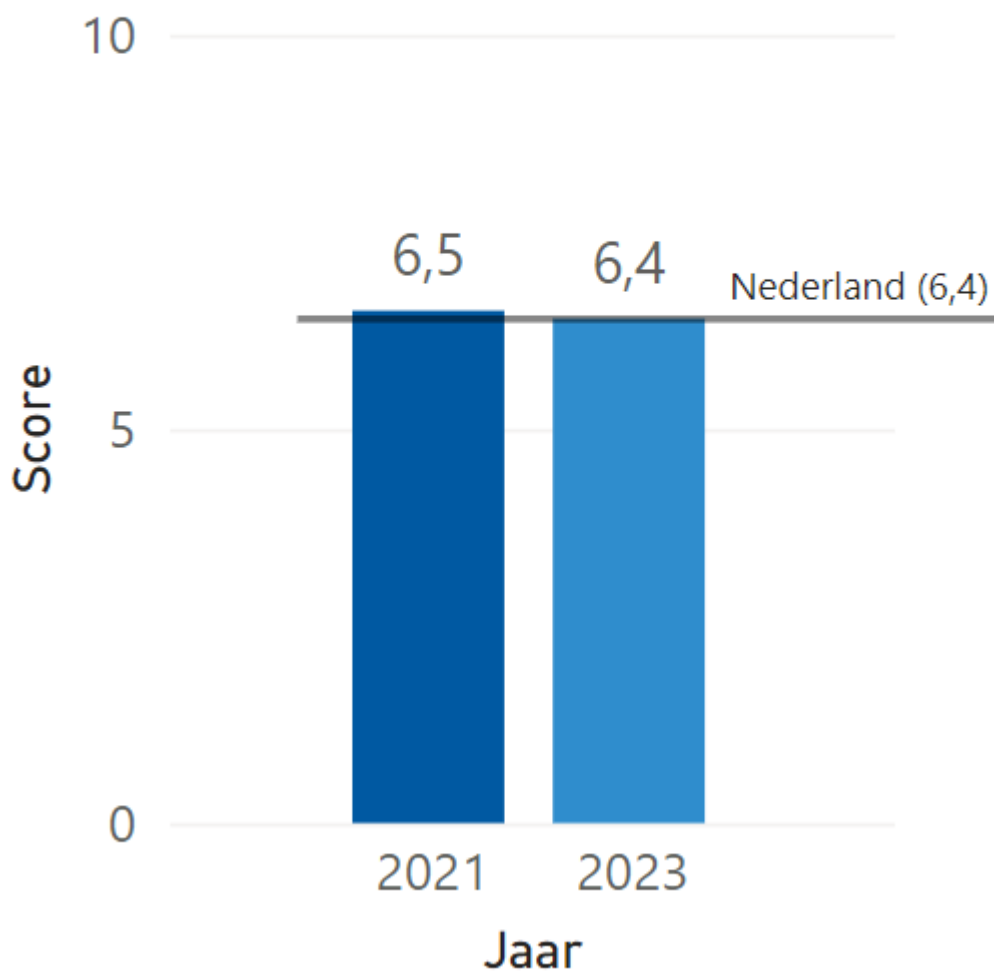
Indicator bij 'vergroten van de sociale cohesie en gemeenschapszin'

Indicator MO_4a: Schaalscore sociale cohesie.

Bron: CBS

Schaalscore sociale cohesie

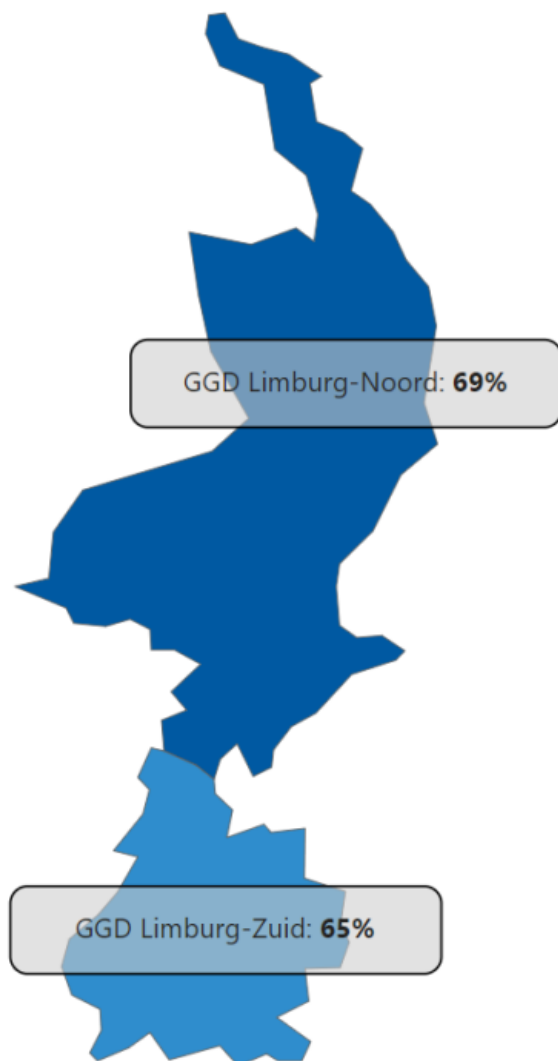
Schaalscore (0-10)



Indicator bij 'een gezonde Limburger door meer bewegen en sporten'

Indicator MO_6a: Percentage Limburgers dat de ervaren gezondheid als goed/zeer goed beschouwt.
Bron: CBS

Percentage Limburgers dat de ervaren gezondheid als goed/zeer goed beschouwt
Jaar: 2023

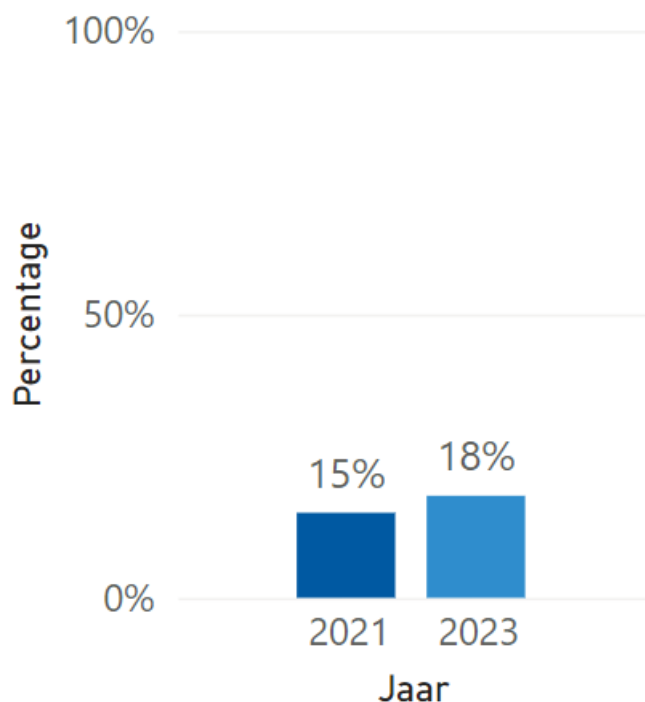


In **Nederland** beschouwt men **80%** hun gezondheid als goed/zeer goed.

Indicatoren bij 'Limburgse wijken en dorpen zijn leefbaarder en veiliger'

Indicator MO_5b: Percentage Limburgers dat zich wel eens onveilig voelt in de buurt.
Bron: CBS

Percentage Limburgers dat zich wel eens onveilig voelt in de buurt



Doelindicatoren

2.1. Sociale agenda

Ten aanzien van de Sociale agenda streven we deze collegeperiode de volgende doelstellingen na:

- In 2027 zijn er minder laaggeletterden, laagdigvaardigen en mensen in armoede dan in 2023;
- In 2027 participeren er meer jongeren op de arbeidsmarkt dan in 2023;
- In 2027 zijn er meer jongeren die voldoende bewegen en gezond eten dan in 2023;
- In 2027 zijn er relatief meer bewust gekozen zwangerschappen dan in 2023;
- In 2027 worden kinderen uit een kwetsbare thuissituatie eerder herkend, erkend en ondersteund door hun netwerk;
- In 2027 voelen bewoners in geselecteerde wijken/buurtten zich meer thuis dan in 2023;
- In 2027 is er in de geselecteerde wijken/buurtten meer buurtcontact dan in 2023;
- In 2027 zijn er meer vrijwilligers- en bewoners-initiatieven dan in 2023.

Aan de hand van indicatoren maken wij zichtbaar of we op koers liggen met het behalen van onze doelstellingen voor deze Statenperiode. De indicatoren die reeds beschikbaar zijn, zijn hieronder gepresenteerd.

Indicatoren bij 'in 2027 zijn er minder laaggeletterden, laagdigvaardigen en mensen in armoede dan in 2023'

PM

Indicator bij 'in 2027 participeren er meer jongeren op de arbeidsmarkt dan in 2023'

PM

Indicator bij 'in 2027 zijn er meer jongeren die voldoende bewegen en gezond eten dan in 2023'

PM

Indicator bij 'in 2027 zijn er relatief meer bewust gekozen zwangerschappen dan in 2023'

PM

Indicator bij 'in 2027 worden kinderen uit een kwetsbare thuissituatie eerder herkend, erkend en ondersteund door hun netwerk'

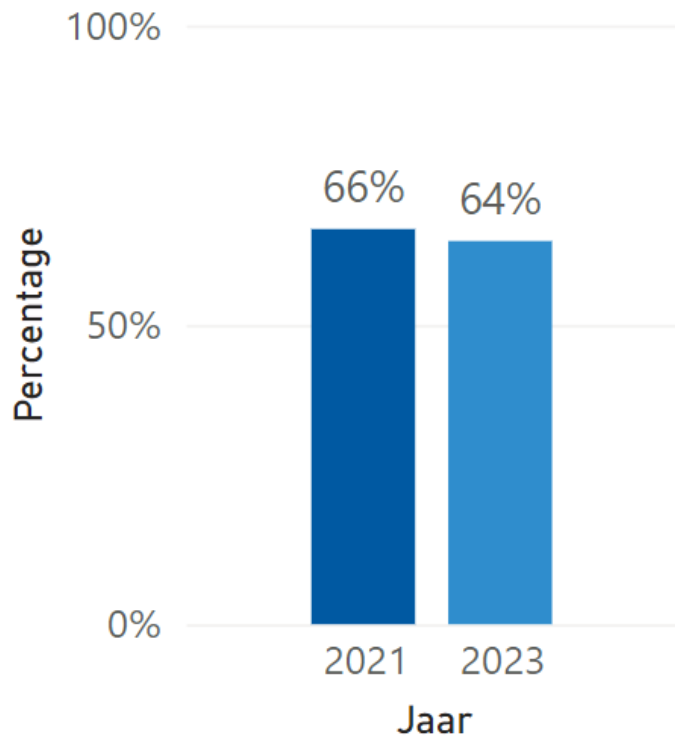
PM

Indicator bij 'in 2027 voelen bewoners in geselecteerde wijken/buurtten zich meer thuis dan in 2023'

Indicator D_12a: Percentage Limburgers die het (helemaal) eens is met de stelling: 'Ik voel mij thuis bij mensen in deze buurt'.

Bron: CBS veiligheidsmonitor

Percentage Limburgers die het (helemaal) eens is met de stelling:
"Ik voel mij thuis bij mensen in deze buurt"

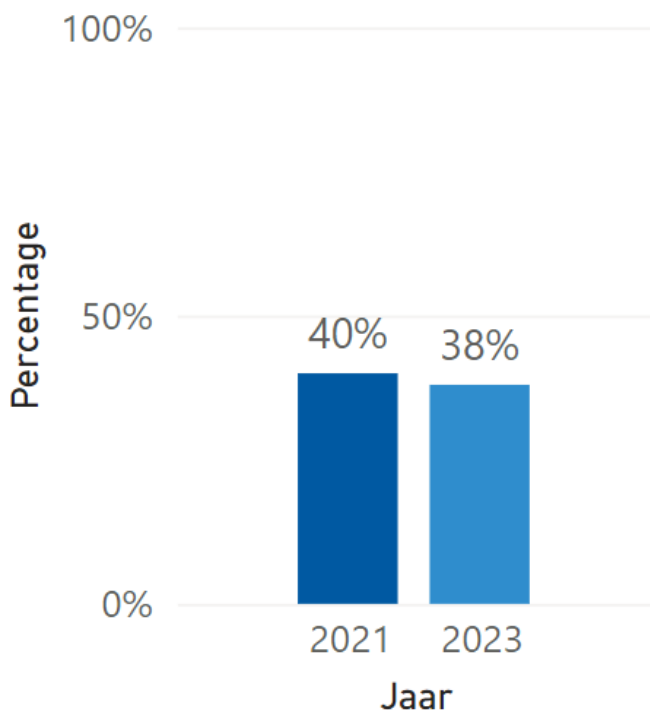


Indicator bij 'in 2027 is er in de geselecteerde wijken/buurtten meer buurtcontact dan in 2023'

Indicator D_13a: Percentage Limburgers die het (helemaal) eens is met de stelling: "Ik heb veel contact met andere buurtbewoners".

Bron: CBS veiligheidsmonitor

Percentage Limburgers die het (helemaal) eens is met de stelling: "Ik heb veel contact met andere buurtbewoners"



Indicator bij 'in 2027 zijn er meer vrijwilligers- en bewoners-initiatieven dan in 2023'

PM

2.2. Krachtige gemeenschappen in wijken en dorpen

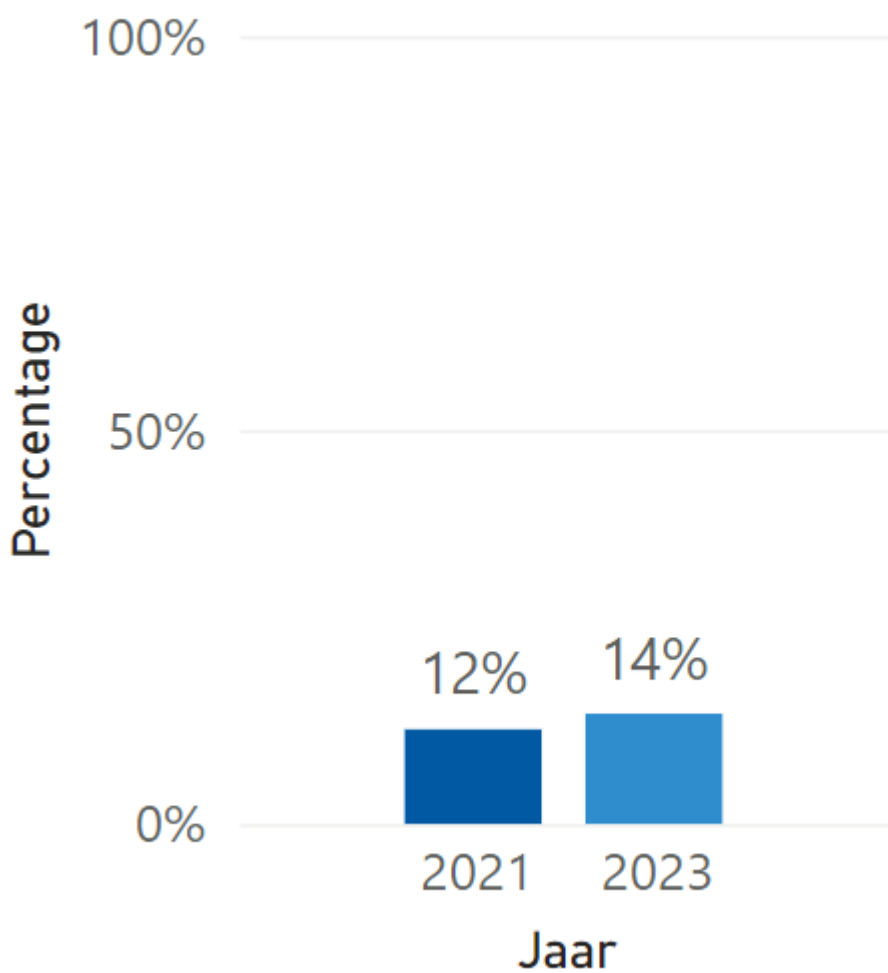
Ten aanzien van krachtige gemeenschappen in wijken en dorpen streven we deze collegeperiode de volgende doelstelling na:

- In 2027 zijn de Limburgse wijken, buurten en dorpen leefbaarder en veiliger geworden dan in 2023.

Aan de hand van indicatoren maken wij zichtbaar of we op koers liggen met het behalen van onze doelstelling voor deze Statenperiode. De indicatoren die reeds beschikbaar zijn, zijn hieronder gepresenteerd.

Indicator D_15c: Trend in buurten met veel sociale overlast.
Bron: CBS

Trend in buurten met veel sociale overlast



2.3 Sport

Ten aanzien van Sport en Bewegen streven we deze collegeperiode de volgende doelstellingen na:

- In 2027 voldoen meer Limburgers aan de beweegrichtlijn dan in 2023;
- In 2027 worden er meer Limburgers bereikt door de sport-/beweegactiviteiten van de sociale basisinfrastructuur dan in 2023.


Aan de hand van indicatoren maken wij zichtbaar of we op koers liggen met het behalen van onze doelstellingen voor deze Statenperiode. De indicatoren die reeds beschikbaar zijn, zijn hieronder gepresenteerd.

Indicator bij 'in 2027 voldoen meer Limburgers aan de beweegrichtlijn dan in 2023'

Indicator D_17a: Percentage Limburgers dat aan de beweegrichtlijnen voldoet.
Bron: Gezondheids-monitor, CBS/RIVM

Percentage Limburgers dat aan de beweegrichtlijnen voldoet

Jaar: 2023



In **Nederland** voldoet **48%** aan de beweegrichtlijnen.

Indicator bij 'in 2027 worden er meer Limburgers bereikt door de sport-/beweegactiviteiten van de sociale basisinfrastructuur dan in 2023'

PM

Resultaatindicatoren

Aan de hand van indicatoren maken wij zichtbaar of of we als Provincie de resultaten, zoals afgesproken in dit beleidskader, behalen. De indicatoren die reeds beschikbaar zijn, zijn hieronder gepresenteerd.

PM